

SIDON

www.sidonarmarios.com

ca
ta
lo
g
o

co lec cion

COLECCIÓN DE ARMARIOS Y VESTIDORES
ARMARIOS SIDON te presenta su colección de armarios y vestidores, que incluiras en todos tus proyectos de interiorismo. Elabora sus productos solo con los mejores materiales, esto nos posiciona durante más de 25 años, como referente en armarios y vestidores de lujo en alta decoración. Maderas, teñidos, lacados especiales, incluso laminados, papeles, cuero, cristales color, lacados o ahumados, metales cromados, aluminios, interiores forrados en lino y múltiples acabados. Para los sistemas de apertura se utilizan herrajes de la más alta calidad y eficacia. En este catálogo se detallan todos ellos: batientes, plegables, correderas, coplanares, específicos para vestidores, separadores de ambientes... Cualquier espacio es posible: buhardillas, rinconeras, escaleras, armarios exentos o enrasados.

Esperamos estar a la altura de tus expectativas.

Foto 83 pag 75
Foto 84 pag 78
Foto 87 pag 84
Foto 90 pag 88
Foto 93 pag 85
Foto 94 pag 65
Foto 304 pag 20
Foto 308 pag 17
Foto 312 pag 16
Foto 318 pag 13
Foto 319 pag 22
Foto 321 pag 26
Foto 350 pag 8
Foto 351 pag 9
Foto 352 pag 12
Foto 353 pag 6
Foto 354 pag 93
Foto 400 pag 79
Foto 401 pag 82
Foto 403 pag 89
Foto 411 pag 37
Foto 413 pag 74
Foto 415 pag 69
Foto 417 pag 36
Foto 418 pag 64
Foto 420 pag 71

Foto 421 pag 68
Foto 422 pag 31
Foto 429 pag 95
Foto 500 pag 33
Foto 501 pag 33
Foto 502 pag 33
Foto 505 pag 29
Foto 506 pag 40
Foto 507 pag 44
Foto 508 pag 46
Foto 509 pag 48
Foto 510 pag 49
Foto 511 pag 97
Foto 512 pag 102
Foto 513 pag 104
Foto 600 pag 62
Foto 601 pag 54
Foto 604 pag 51
Foto 608 pag 57
Foto 609 pag 60
Foto 610 pag 56
accesorios pag 106
pantografos pag 108
datos tecnicos pag 109
acabados pag 112

in di ce

vestidores

Armarios Sidon les presenta una amplia gama de vestidores. Vestidor serie AIRE. Este tipo de construcción permite crear espacios de gran amplitud visual. Conjunto de paneles y baldas soportados mediante perfiles ocultos de aluminio atornillados a la pared. Realizados con tablero de melamina de alta calidad. Su diseño permite regular las baldas a la altura deseada gracias a la cremallera que incorporan los perfiles. Las baldas a utilizar son de 30 mm de grosor y los paneles traseros son de 10 mm. El ancho máximo recomendado por módulo es 1,20 m. La altura máxima del perfil pared es 2,80 m. El peso máximo recomendado por balda es 50 kg.

Vestidor modular 19 excentricas. Interior de armario a medida realizados en tablero de melamina de 19mm con canto pvc 1mm, con trasera acanalada de 10mm.. Incluye herrajes de excentrica tanto para estructura principal como para baldas y divisiones. El sistema de excentricas es idoneo para instalar en el interior del hueco directamente.



Foto 353. Vestidor modular 19 excentricas realizado en melamina nogal como elementos principales destacan los cajones con cristal transparente y las barras de colgar con LED incorporado. Frente de armario serie HABANA abatible lacado blanco fresa ancha 2 cuadros fresado angulo recto con tirador uñero a 110cms del suelo.

Foto 350. Vestidor serie AIRE en melamina nogal grosor 30mm, cajones volados con frontal abierto y guías de extraccion total. Barras de colgar ova-ladas de aluminio plata mate con goma superior. Frente de armario serie HABANA apertu-ra abatible lacado blanco liso con uñero ente-ro, sin tapeta superior ni inferior de remate.





Foto 351. Vestidor serie AIRE melamina blanca con cajoneras frontal cerrado, tirador modelo Castellon y guias de extraccion total con auto-freno silencioso. Entrada a vestidor realizada con puertas correderas serie TRENTA, bastidor y separador lacado blanco y cristal trasparente.

Foto 352. Vestidor serie AIRE baldas en melamina nogal y trasera en melamina blanca, cajoneras frontal cerrado con tiradores serie LONDON cromados. Entrada a vestidor realizada con puertas correderas serie Trenta, lacado verde oliva con tirador fresado en la misma puerta y lacado modelo ZERO.





Foto 318. Vestidor modular en forma de “U” realizado en tablero de malamina de 19mm combinando dos colores la estructura en color fresno tea sega y baldas fresno taiga , cajones con frontal cerrado y tirador embutido aluminio plata

Foto 312. Interior melamina lino cancan poro textil con maletero, 3 divisiones verticales, cuatro barras de colgar, cajonera de 4 cajones con tirador embudido y 6 baldas. Disponible en todos los colores de nuestra carta.





Foto 308. Interior melamina blanco liso con maletero, 2 divisiones verticales, 2 barras de colgar, cajonera de 4 cajones con tirador embutido y 5 baldas. Disponible en todos los colores de nuestra carta.

Foto 304. Interior melamina roble ancares mate con maletero, division vertical, dos barras de colgar cajonera de 4 cajones con tirador embutido y balda. Disponible en todos los colores de nuestra carta.





Foto 319. FOTO REAL Vestidor en forma de "U" y abuhardillado en melamina lino cancan con una distribución donde destacan los accesorios como los zapateros y pantaloneros metálicos. Las piezas de las esquinas se ensamblan engalietándose y dejando un resultado enrasado y resistente.

Foto real. Detalle esquina vestidor con cajones.





Las tendencias en diseño de interiores ponen de manifiesto la calidad decorativa del sistema de apertura abatible. Seleccionamos en esta colección de fotos reales y de estudio algunas de las posibilidades de este tipo de armario. Serie idónea para para fresados “vintage”, vidrieras, insertados de cristales, aspas y diseños igualando a las puertas de la vivienda. Herrajes de alta calidad con auto-cierre silencioso.

ab ta bles



Foto real. Detalle perspectiva del frente.



Foto 321. Foto real. Armario de 6 puertas abatibles serie Habana lacado blanco liso con tirador uñero entero. Puertas con caída adaptado a la caída del bajo escalera y aprovechando el espacio, dando un toque de diseño minimalista y funcional.



Foto real. Detalle puertas abiertas, mostrando interior en melamina lino cancan con doble balda extraíble con guías de 80mm fondo.



Foto real. Detalle de interior con fondo de 80cms aprovechado con baldas en el fondo de 30cms y barra de colgar en la parte frontal.



Foto real. Detalle de armario con las 6 puertas abiertas y mostrando tambien el lado izquierdo, aprovechando el espacio al máximo con una balda extraíble con costados laterales para poder almacenar más en altura. La baldas extraíbles nos dan posibilidad de aprovechar zonas inaccesibles de otra manera.



Foto 505. FOTO ESTUDIO. Armario rincón abuhardillado de puertas abatibles serie HABANA acabado melamina pino sacramento con tiradores de forja.



Foto 422. FOTO ESTUDIO. Armario con puertas 6 puertas abatibles serie Habana modelo T12 lacado gris seda con tirador Seoul en acero . Tapetas en 19mm de grosor para un resultado enrasado con las puertas.



Foto 501. Foto estudio. Armario con 2 puertas abatibles serie Habana modelo pantografiado T5 uñero 110 lacado blanco .



Foto 502. Foto estudio. Armario con 2 puertas abatibles serie Habana modelo pantografiado TV5 uñero entero lacado blanco .



Foto 500. Foto estudio. Armario con 2 puertas abatibles serie Habana modelo liso lacado blanco con tirador Seoul acero.



Foto estudio. Armario 2 puertas abatibles serie Habana lacadas en blanco modelo pantografo T5 y uñero 110. Interior en melamina nogal canaleto con cajonera de 4 cajones con frontal cerrado y tirador aluminio plata insertado.

Foto 417. Foto estudio. Armario en “L” con 12 puertas abatibles serie Habana lacado RAL9016 modelo tirador integrado lacado verde oliva.





Foto 411. Foto estudio. Armario en “L” con 12 puertas abatibles serie Habana lacado RAL 9010 modelo doble aspa con cristal vison suave sistema push de apertura.

Foto estudio. Zapatero en melamina lino cancun con baldas inclinadas y LED incorporado en cada balda.



Foto 506. Foto estudio. Armario de 4 puertas abatibles serie Habana lacadas color moka con tirador cristal pan de oro. Tapetas enrasadas a la puerta.



co rre de ras

Sistema corredera tradicional con perfilera de aluminio y guías antidescarrilamiento con rodamientos dobles de alta resistencia y durabilidad, fijadas en suelo y techo. Posee regulación vertical y lateral. Sistema de rodamientos dobles para un mayor resistencia y durabilidad. Sistemas de cierre magnético y auto-freno silencioso. Para armarios con puertas de hasta 60 kg de peso, 120cm de ancho y 290cm de altura. Tres tipos diferentes de perfil denominados serie Tokio, Celta y Dubai. Perfiles rechapados en la misma terminación que el tablero en más de 20 acabados.

Foto 507. Foto estudio. Armario con puertas correderas serie TOKIO perfleria en melamina roble chicago y puertas combinando tableros roble chicago poro profundo a vetas cambiadas y tablero white SR09, el plafon central lo divide dos separadores finos en acero mate.





Foto 508. Foto estudio. Armario con puertas correderas serie TOKIO perfleria en melamina roble iguazú. Puertas tablero melamina insertado cristal color blanco y beige claro.

Foto 509. Foto estudio. Armario con puertas correderas serie TOKIO perfleria en melamina roble niagara y puertas combinando tableros roble niagara poro profundo vetas horizontal e insertado de espejo plata gris en tablero crema claro.





Foto 510. Foto estudio. Armario con puertas correderas en rincón serie CELTA perfiles en melamina roble rus y puertas con dos separadores finos en plata mate.

Foto 604. Foto estudio. Frente de armario corredera serie Dubai perfil plata mate con 3 puertas correderas combinando tablero melamina roble caledonian y cristal insertado color moka, con los cantos pulidos y esquinas redondeadas para un ajuste perfecto al tablero. Tambien disponible en nuestras series Tokio y Celta.



Foto 601. Foto estudio. Frente de armario corredera serie Dubai perfil plata mate con 2 puertas correderas combinando tablero melamina fresno estepa y cristal insertado color blanco extraclaro, con los cantos pulidos y esquinas redondeadas para un ajuste perfecto al tablero. Tambien disponible en nuestras series Tokio y Celta.



Foto 610. Foto estudio. Frente de armario corredera serie Tokio perfil acero mate con 2 puertas correderas combinando tablero melamina roble hera y tablero melamina gris bizot. Perfiles separadores finos en acero mate. También disponible en nuestras series Tokio y Celta.





Foto 608. Foto estudio. Frente de armario corredera serie Dubai perfil plata mate con 2 puertas correderas combinando cristal lacado blanco extraclaro y franja central en bambú natural. Separadores finos en plata mate. También disponible en nuestras series Tokio y Celta.

Foto 609. Foto estudio. Frente de armario corredera serie Tokio perfil acero mate con 2 puertas correderas combinando cristal lacado blanco extraclaro y franja panel 3d lacado gris, separadores finos en acero mate. Tambien disponible en nuestras series Tokio y Celta.



Foto 600. Foto estudio. Frente de armario corredera serie Tokio perfil acero mate con 2 puertas correderas combinando tablero melamina fresno taiga y dos franjas de panel decorado croco color ocre y cristal gris insertado en el plafon central. Tambien disponible en nuestras series Tokio y Celta.



Foto 418. Foto estudio. Frente de armario corredera serie Dubai perfil plata mate con 3 puertas correderas 2 puertas en tablero melamina blanca pantografiado modelo T5, 4 rayas horizontales fresado pico gorrion y 1 puerta central de cristal gris claro con 4 separadores finos en acero mate. Tambien disponible en nuestras series Tokio y Celta.





Foto 94. Foto estudio. Frente de armario corredera serie Dubai perfil lacado blanco mate con 2 puertas correderas combinando cristal lacado blanco extraclaro y tablero melamina wengue. También disponible en nuestras series Tokio y Celta.

Foto 421. Foto estudio. Frente de armario corredera serie Dubai perfil plata mate con 3 puertas correderas 2 puertas de cristal lacado blanco extraclaro con un separador fino central en plata mate y una puerta central en tablero melamina nogal canaleta. Tambien disponible en nuestras series Tokioi y Celta.





Foto 415. Foto estudio. Frente de armario corredera serie Dubai perfil plata mate con 2 puertas correderas combinando tablero melamina blanco y dos franjas de cristal gris claro efecto mate, con separadores finos en plata mate. Tambien disponible en nuestras series Dubai y Celta.



Foto 420. Foto estudio. Frentes de armario enfrentados en un vestidor, corredera serie Dubai perfil plata mate con 3 puertas correderas 2 de cristal lacado blanco extraclaro y puerta central de tablero melamina cb blanco. Tambien disponible en nuestras series Tokio y Celta.

Foto 413. Foto estudio. Frente de armario corredera serie Dubai perfil plata mate con 3 puertas combinando cristales lacados beige, huron suave, moka y pardo, con separador fino en plata mate. Tambien disponible en nuestras series Tokio y Celta.





Foto 83. Foto estudio. Frente de armario corredera 3 carriles serie Dubai perfil plata mate con 3 puertas combinando tablero melamina blanco con cristal gris antracita con separadores finos en plata mate. Tambien disponible en nuestra serie Celta.

Foto 84. Foto estudio. Frente de armario corredera serie Dubai perfil plata mate en cristal ahumado con fajeado tinte wengue. Tambien disponible en nuestras series Tokio y Celta.





Foto 400. Foto estudio. Frente de armario corredera serie Dubai perfil lacado blanco mate con 2 puertas de tablero melamina blanco modelo pantografiado T5, 4 ranuras horizontales pico gorrion. Puedes consultar opciones de pantografo sobre melamina en la seccion pantografos de este catalogo. El interior en melamina blanca muestra una cajonera de 4 cajones fabricada a medida con tirador embutido. Tambien disponible en nuestras series Tokio y Celta.

Foto 401. Foto estudio. Frente de armario corredera serie Tokio perfil melamina roble ancares mate con 2 puertas de tablero melamina roble ancares mate modelo pantografiado T5, 4 ranuras horizontales pico gorrion. Puedes consultar opciones de pantografo sobre melamina en la seccion pantografos de este catalogo. El interior en melamina roble ancares mate muestra una cajonera de 4 cajones fabricada a medida con tirador embutido. Tambien disponible en nuestras series Tokio y Celta.



Foto 87. Foto estudio Frente de armario corredera serie Dubai perfil plata mate 2 puertas combinando tablero melamina blanco, cristal huron suave y franja de panel decorado sidonwall nº3 con separadores finos en plata mate. Tambien dis-





Foto 93. Foto estudio. Frente de armario corredera serie Dubai perfil lacado blanco mate 3 puertas de tablero melamina blanco con cristal gris efecto mate insertado con los cantos pulidos y esquinas redondeadas para un ajuste perfecto al tablero. También disponible en nuestras series Tokio y Celta.





FOTO 90. Foto estudio. Frente de armario serie Dubai corredera 3 puertas con perfilera negro mate. Puertas combinadas con panel SIDONFUSION croconegro y tablero melamina color aluminio. Tirador embutido en acero mate. Tambien disponible en nuestras series Tokio y Celta.





Foto 403. Foto estudio. Frente de armario corredera serie Dubai con perfilera de aluminio lacado en blanco y puerta con fresado greca ancha. Tambien disponible en serie Tokio y Celta.

coplanares

Sistema corredero coplanar serie Vecchio. Este sistema permite mantener las puertas en un mismo plano en el momento del cierre. Regulación vertical, frontal y lateral de las puertas. Frenos incorporados a las guías. Guías ocultas dejando libre el interior del mueble. Tensores incorporados a las puertas para evitar la flexión de estas y lograr un óptimo funcionamiento. Excelente terminación con tiradores integrados.





Foto 354. Foto estudio. Armario corredera coplanar serie Vecchio con tirador integrado con diseño especial personalizado según especificaciones de cliente sobre panel lacado blanco.



Armario corredera coplanar serie Vecchio con puerta abierta mostrando interior en malmina blanca con cajoneras con frontal de cristal. Interior con iluminación LED.



Foto 429. Foto estudio. Armario corredera sistema coplanar serie Vecchio de 4 puertas lacadas en blanco alto brillo con tirador integrado lacado en negro mate.

Foto 511. Foto real. Armario de puertas correderas guía oculta serie Nice de espejo con tirador modelo minimal



Sistema de apertura corredera colgado con guías y herrajes ocultos, Permite un deslizamiento silencioso. La regulación es fácil y accesible. El sistema permite que la propia puerta oculte el riel, la guía y laterales del armario. Puede ser utilizado en armarios de dos, tres o más puertas. Sistema de suto-freno silencioso incorporado a la guía. El sistema de guía asegura que las puertas no descarrile. Tensores incorporados en las puertas para evitar la flexión y lograr un óptimo funcionamiento.



guía oculta



Sistema de librerías con escalera corredera. Ideal para dar un estilo industrial a la decoración del proyecto. Incluye guía horizontal para ajuste de la escalera y facilitar el acceso a las partes más altas; se fabrican en alturas de hasta cuatro metros. Disponible en laminados y lacados y siempre a medida.

librerías

Foto 512. Foto estudio. Librería realizada en tablero roble caramelo de 19mm y trasera con tablero white SR209 de 10mm con herraje de excéntricas. Patas niveladoras de 20mm. Es-



panelados



Foto
nel
513.
decorativo
Foto
real.
fresa
Pa-
"jungle"

Elemento decorativo para la separacion de espacios en ambientes. Realizamos paneles de 30mm de grosor que se fijan a pared, suelo y techo. Diseños unicos y personalizados. Lacados según RAL o muestra.



accesorios



bandeja metalica




bandeja multifuncion



bandeja acristalada



barra colgador y soportes



cesta rattan



bandeja multifuncion con cajas



pantalonero barras



zapatero con base



tira LED



soporte perchero



corbatero cinturonero



Ref. 110. elevador de ropa



Ref. 234 pantalonero tirador




Ref. 104. zapatero extraible y extensible



espejo extraible moka



Ref. 226 perchero extraible



Ref. 233 pantalonero doble

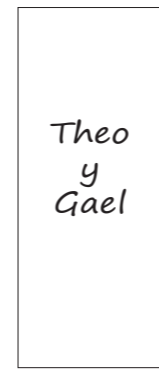


Ref. barra zapatero sobre balda

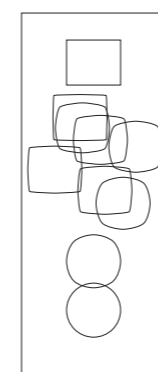


espejo extraible


pan to grafos



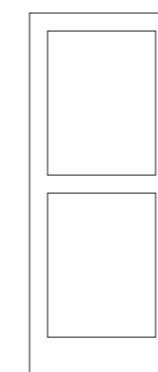
nombres



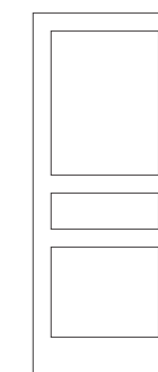
TWIRL



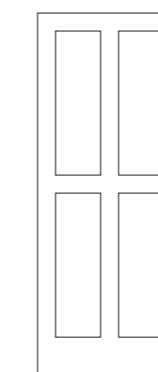
1PL



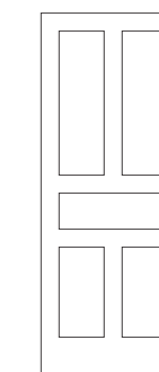
2PL



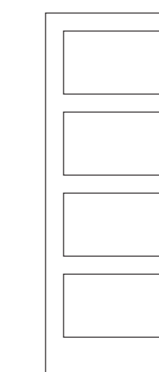
3PL




4PL




5PL




4 cuadros




C2



C3



T3



T5



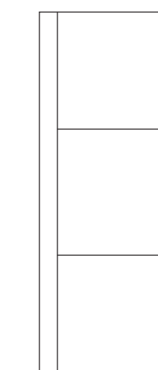
T8



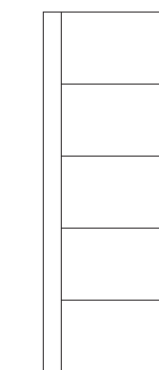
T10



T20




TV3



TV5




TV8



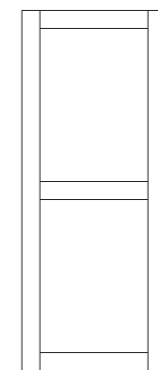
TV10




TV20




N1



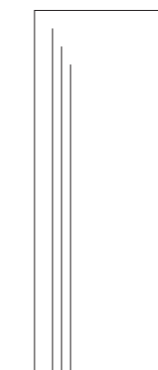
N2



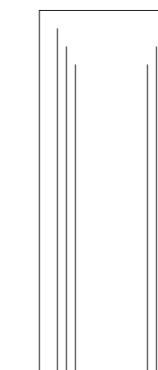
N3



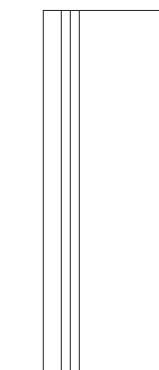
N4



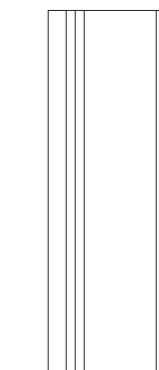
3E



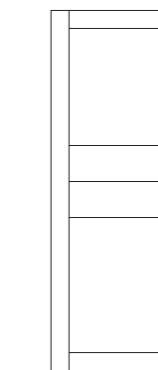
6E



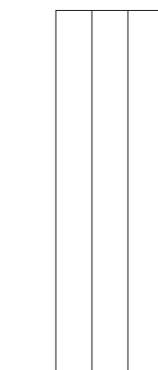
3LI



6L



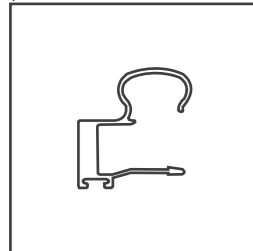
S2



V4


Características técnicas según modelos.

perfil tirador tokio



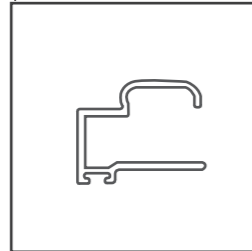
ancho 35 mm

perfil tirador dubai



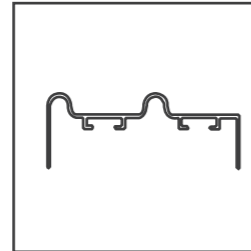
ancho 16 mm

perfil tirador celta



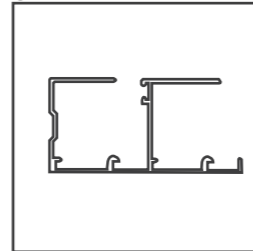
ancho 35 mm

cierre lateral



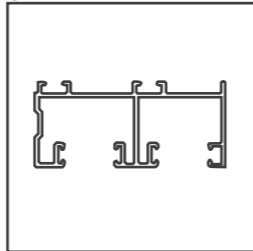
tokio
82mm * 40 mm
dubai y celta
70mm * 30 mm

guia suelo



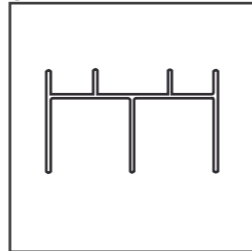
tokio
82mm * 40 mm
dubai y celta
70mm * 40 mm

guia techo



tokio
82mm * 40 mm

guia techo



dubai y celta
70mm * 40 mm

Fresados. Seccion de fresado para puertas lacadas

Fresado MOLD



Fresado ANGULO RECTO



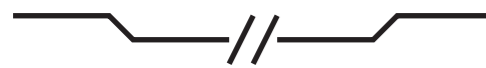
Fresado SRF30



Fresado SRF50



Fresado PLAFON HUNDIDO



datos
tecnicos

acabados

Novedad - Roble Avellana - Acabado Registro - Superpan - Antibacteriano

Novedad - Roble Caramelo - Acabado Registro - Superpan - Antibacteriano

Novedad - Roble Crema - Acabado Registro - Superpan - Antibacteriano

Novedad - Roble Chicago - Acabado Profundo - Superpan - Antibacteriano

Novedad - Roble Niagara - Acabado Profundo - Superpan - Antibacteriano

Novedad - Pino Sacramento - Acabado Profundo - Superpan - Antibacteriano

Novedad - Roble Rus - Acabado Profundo - Superpan - Antibacteriano

